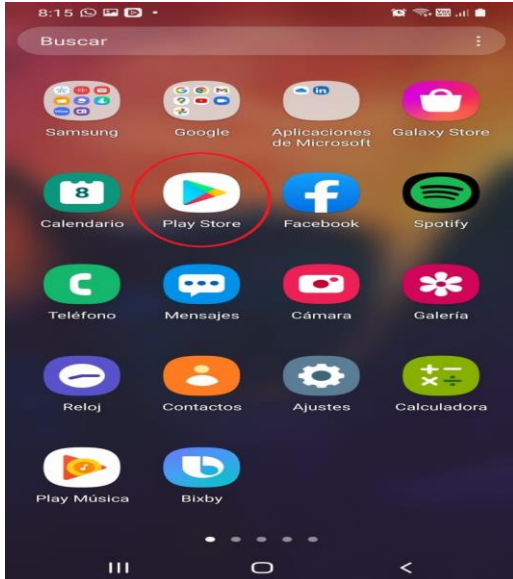
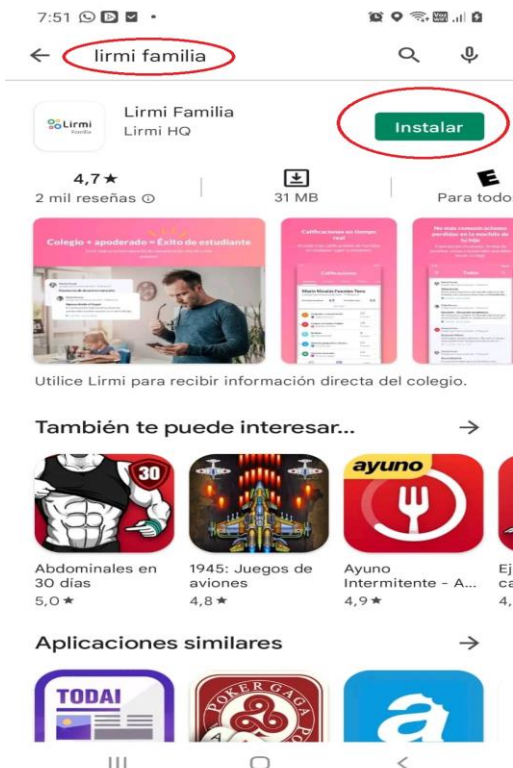


## INSTRUCTIVO LIRMI INGRESO APODRADOS

Diríjase en su celular a play store o app store.



Escriba en el buscador lirmi familia y la instala en su dispositivo.



# Abrimos la App lirmi familia y nos registramos

8:04 [notificaciones] [wifi] [celular] [batería]

 Chile



**Ingresa tu RUN o email (de apoderado) completo**

Si ingresas tu RUN debe ser completo sin puntos ni guion

**Contraseña**

Ingresa los Primeros 4 dígitos de tu RUN

Iniciar sesión

Registrar



8:04 [notificaciones] [wifi] [celular] [batería]

Registrar Chile



Nombre completo \*

Email \*

RUN \*

Número de teléfono

Registrar



**Al registrarnos, se abrirá automáticamente la pantalla de vinculo, presione escanear.**



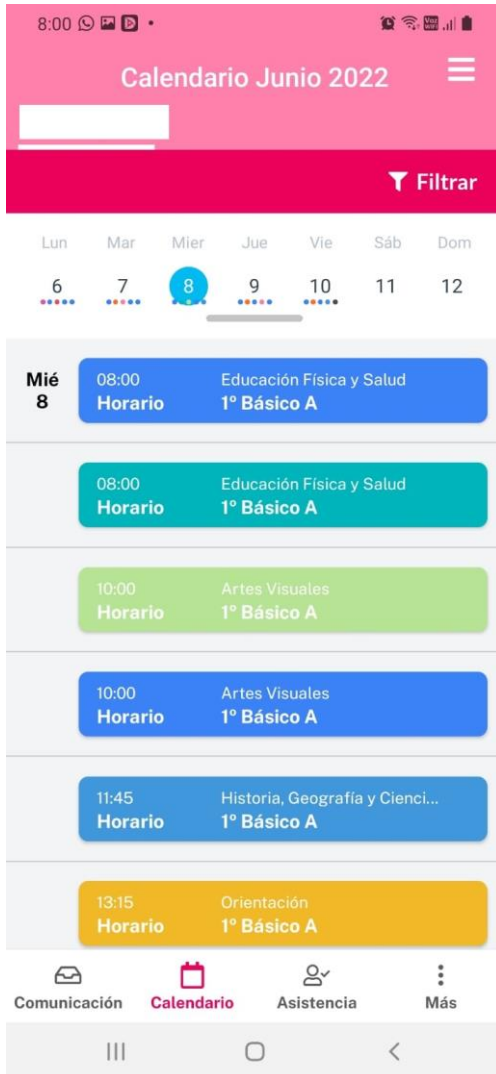
**Escanee el código QR enviado por su profesor jefe.**

<p><b>Instrucciones:</b></p> <ul style="list-style-type: none"><li>• Descarga la app "Lirmi familia" desde Google Play o Appstore.</li><li>• Regístrate en la aplicación.</li><li>• Escanea el código QR de tu pupilo.</li></ul>	 <p>1° Básico A</p>
----------------------------------------------------------------------------------------------------------------------------------------------------------------------------------------------------------------------------------	---------------------------------------------------------------------------------------------------------

**Cuando se lea el código aparecerá el siguiente mensaje, de lo contrario inténtelo nuevamente.**

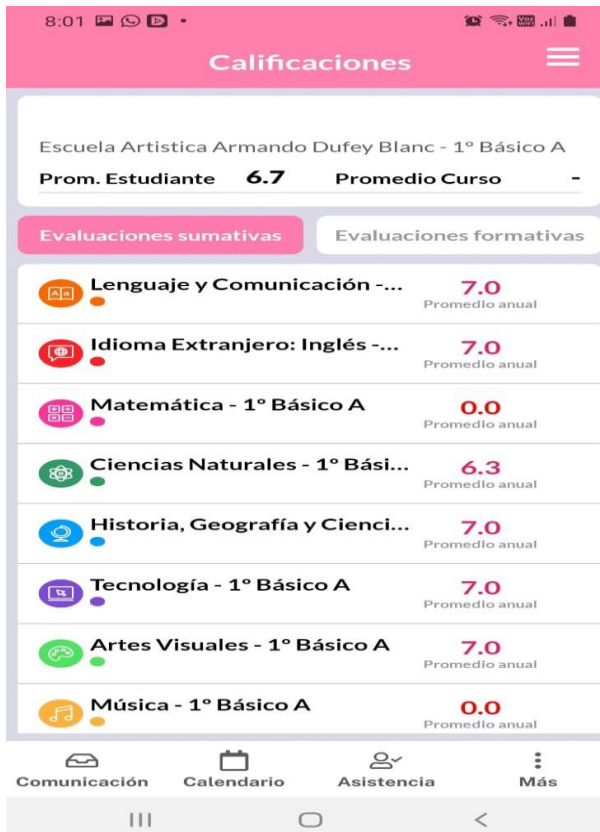



La app nos permite revisar el horario del alumno,  
calificaciones y certificado (**Asistencia y Anotaciones  
está en etapa de implementación**)



**HORARIO ALUMNO**

Para abrir las notas, diríjase a los puntos (Más) Sub Ítem Calificaciones.



**Para un Certificado Alumno regular, Presioné certificado y descargar.**

