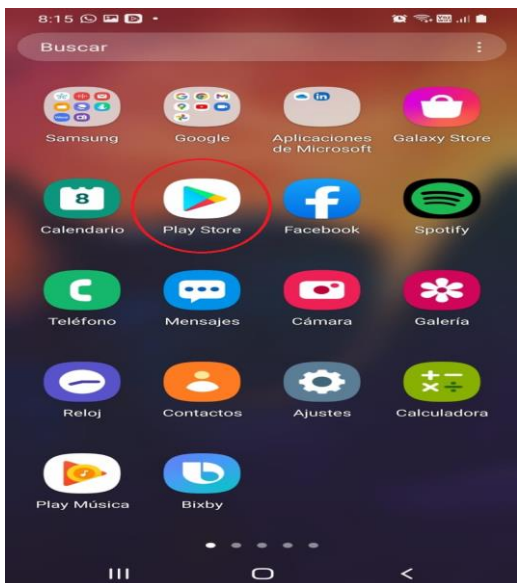
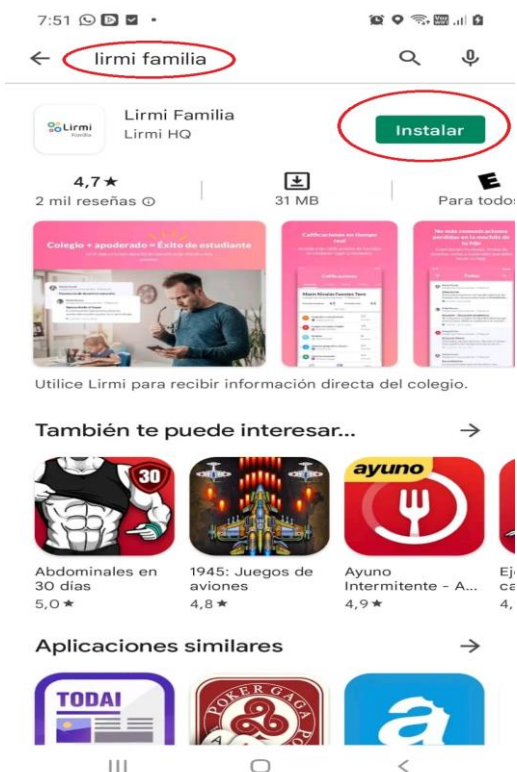


## INSTRUCTIVO LIRMI INGRESO APODERADOS

Diríjase en su celular a play store o app store.



Escriba en el buscador lirmi familia y la instala en su dispositivo.



**Abrimos la App lirmi familia, en el apartado correo o identificador, ingrese el rut del apoderado titular, quien firmo ficha de matrícula, todo junto sin punto ni guion pero agregando el digito verificador y como contraseña los 4 primeros dígitos del mismo rut.**

lirmi Familia

Correo o identificador

Contraseña

Iniciar sesión

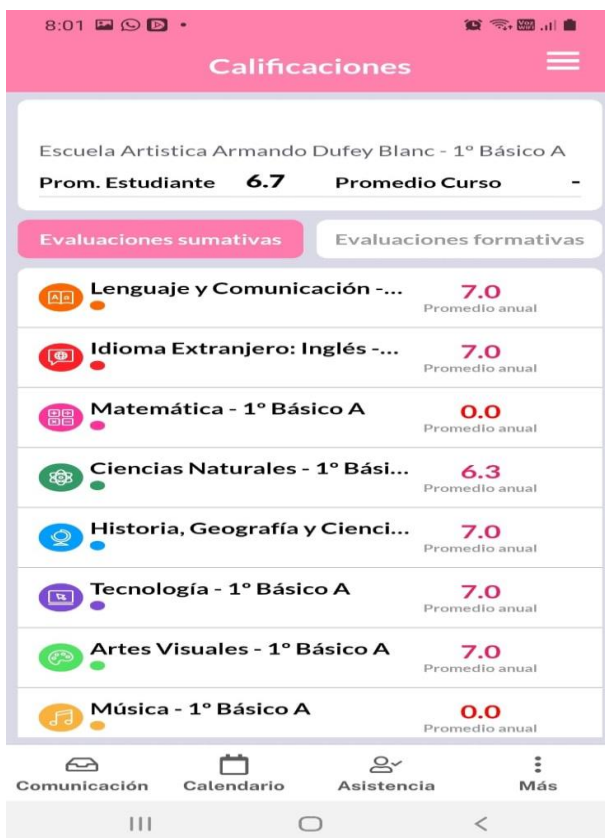
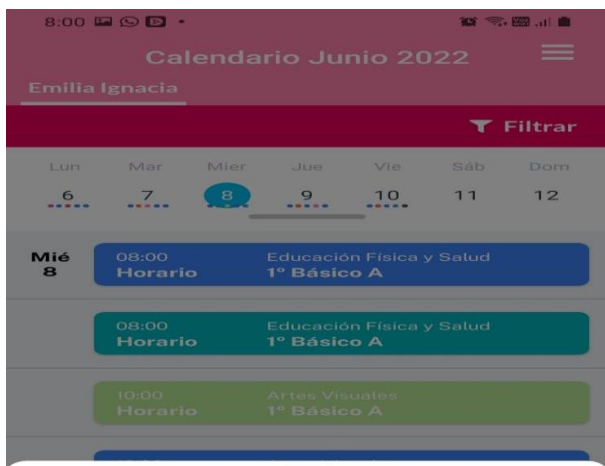
[Iniciar sesión en celular](#)

## HORARIO ALUMNO

La app nos permite revisar el horario del alumno, calificaciones y certificado (**Asistencia y Anotaciones está en etapa de implementación**)



Para abrir las notas, diríjase a los puntos (Más) Sub Ítem Calificaciones.



Para un Certificado Alumno regular, Presioné certificado y descargar.

